




Conseil lecture

de Zoé et Lucas

« 20 bonnes raisons de croire au Père-Noël »

Ce sont des histoires marrantes qui se suivent entre elles.

Les illustrations sont très belles. Bonne lecture !



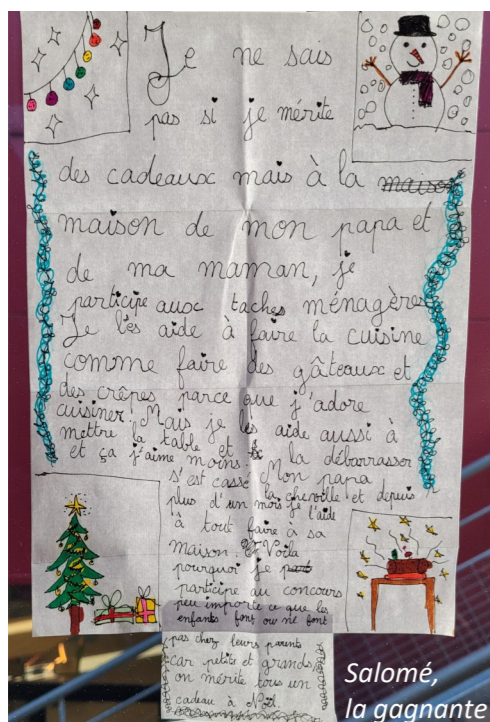
La photo du mois

« Pause danse »



Concours du mois

Fais ta lettre au Père-Noël en lui expliquant pourquoi tu mérites des cadeaux



Salomé, la gagnante

Portrait

Nicolas, animateur



Que fais tu à Carcans ? « Je suis animateur jeunesse et également à l'accueil périscolaire ».

Quel était ton travail avant ? « Educateur sportif des 3-17 ans pour une commune voisine ».

Est-ce que tu as une autre activité en dehors ? « Oui, je suis coach sportif et je fais du Breakdance »

Pourquoi as-tu choisi ce métier ? « Passionné de sport et d'animation, j'adore transmettre à la future génération »

Nina et Rose

Qui est-ce ?

Devine les 5 enfants qui se cachent derrière ce visage



Joyeux Noël de la part de tous les enfants de l'ALSH

LES PETITS REPORTERS DE CARCANS



ALSH-APS Carcans - Nov./Déc. 2024 - N°10

Que faire à Noël ?



Activités sportives

Aller à la montagne, pour faire des ballades en famille ou du ski.

Faire de l'escalade en salle (Climb up à Eysines).

Faire du vélo et des promenades avec Papi et Mamie.



Cuisine en famille

Pain d'épice, la Buche



Aller au marché de Noël pour boire du chocolat chaud avec des Chamallorus



Activités manuelles et Jeux

Fabriquer des cartes de vœux :


Tuto de Zabou :



Prendre une feuille et la plier en 2. Découper un rond sur la 1ère page.

Découper une pochette plastifiée à la taille de la feuille et mettre des confettis dedans. Coller la feuille plastique à l'intérieur de manière à ce que l'on voit les paillettes à travers le rond puis décorer au feutre.

Les enfants recommandent le jeu : « Réveille pas papa »



Recette : les Sablés de Lili (50 sablés)


250g de farine, mélange d'épices, 125g de sucre en poudre, un sachet de sucre vanillé, une pincée de sel, 125 g de beurre, un œuf



- * Mélanger la farine, les épices, sucre et sel puis ajouter le carré de beurre et malaxer le tout.
- * Incorporer l'œuf et faire une boule. Faire reposer pendant une heure.
- * Aplatir la pâte puis faire des formes avec des emportes pièces.
- * Après avoir préchauffé le four à 160° C, cuire pendant 12 minutes.

Quand les bords sont dorés c'est bon !

NOS VACANCES D'AUTOMNE




Les Inventions



Cabanes au stade

Cette première semaine de vacances nous a permis de développer notre créativité avec le Concours Lépine de Carcans, la fabrication de cabanes, Inventer des jeux sportifs ...



Les Gagnants du concours sont : **Marie-Rose, Ulysse, Théa et Joy**

Leur invention : **Le ROBOTEXT** il consiste à écrire tout seul toutes les choses que l'on veut, comme par exemple les devoirs !



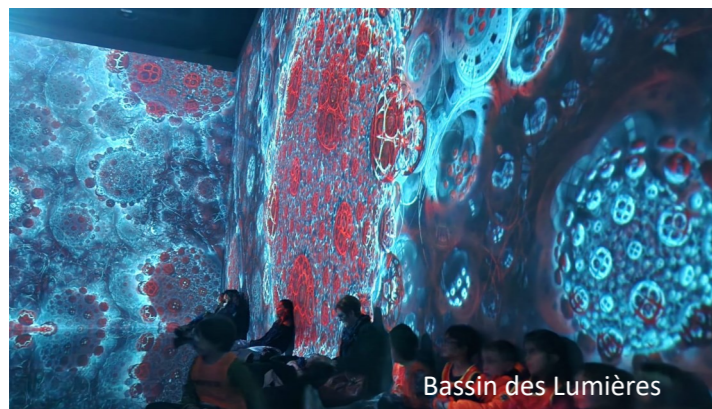
Laser Game et bowling



Pop-Culture



Des activités manuelles ou artistiques clôturées par la boum d'Halloween ! Une sortie au Bassin des Lumières à Bordeaux qui a émerveillé les enfants !



Bassin des Lumières

JOURNÉE HALLOWEEN



LE CLAS (accompagnement scolaire du CP au CM2)

Animatrices : Solène et Malaury

Les enfants inscrits au CLAS, se retrouvent après l'école pour partager ensemble un goûter.

Puis Solène et Malaury, accompagnées des bénévoles : **Sylvie, Marie-Jo, Maryse et Nadia** installent les enfants dans la salle du CLAS à la structure Jeunesse.

La première demi-heure consiste à revoir certaines leçons abordées en classe ou aider les enfants dans leurs devoirs (si besoin).

La deuxième demi-heure est une séance d'activité proposée en fonction du thème choisi.

De septembre à décembre, les enfants ont pu découvrir les différents mouvements artistiques en les dessinant à leur tour

Les 4 dernières séances se feront sur de la vraie toile.

1ère séance : **Naturalisme** avec Van Gogh

2ème séance : **Impressionnisme** avec Claude Monet

3ème séance : **Cubisme** avec Pablo Picasso



Flora et Alexis



Océane

4ème séance : **Art abstrait** avec Vassily Kandinsky

5ème séance : **Pointillisme** avec Georges Seurat

6ème séance : **Pop Art** avec Andy Warhol



Line et Kim



Noéma

L'EMS (école multisport)

Animateurs : Matthieu et Anthony



Sur la période du 23 septembre au 19 décembre, les enfants ont pu découvrir le **RUGBY** et **JEUX D'OPPOSITION** pour les CP, CE2 et CM1 et de **L'ATHLÉTISME** et du **PICKLEBALL** pour les CE1 et CM2

Pour la période du 7 janvier au 20 février 2025, nous ferons du **ROLLER HOCKEY** ou de la **GYMNASTIQUE**.

Témoignages

Je m'appelle **Michael**, j'ai 8 ans et je fais l'EMS depuis 3 ans. J'aime aller à l'EMS parce qu'on découvre de nouveaux sports.

Je m'appelle **Ava**, j'ai fait de l'EMS en CE1, c'était cool car on apprend des sports en s'amusant et on se défoule après l'école. J'aimais bien car je me faisais aussi des nouveaux amis.

Je m'appelle **Anna** et j'ai 10 ans. J'ai fait 2 ans d'EMS. J'ai aimé faire la gym et les animateurs sont trop sympas. Et, surtout, le goûter est bon !

Je m'appelle **Ambre** et j'ai 11 ans. C'est bien le multisport car on se défoule. Cela m'a donné envie de m'inscrire dans un club de sport.